

ตารางแสดงวงเงินงบประมาณที่ได้รับจัดสรรและราคากลางในงานจ้างก่อสร้าง

๑. ชื่อโครงการงานก่อสร้างบ้านพักข้าราชการ ระดับ ๗ - ๘ (๑ ครอบครัว) เป็นอาคาร คสล. ๒ ชั้น
พื้นที่ใช้สอยประมาณ ๙๒ ตารางเมตร สำนักงานสาธารณสุขอำเภอฝักไถ่ ตำบลฝักไถ่ อำเภอฝักไถ่
จังหวัดพระนครศรีอยุธยา
หน่วยงานของเจ้าของโครงการ สำนักงานสาธารณสุขอำเภอฝักไถ่ (จังหวัดพระนครศรีอยุธยา)
๒. วงเงินงบประมาณที่ได้รับจัดสรร เป็นเงิน ๑,๑๑๙,๕๐๐ บาท
(หนึ่งล้านหนึ่งแสนหนึ่งหมื่นเก้าพันสี่ร้อยบาทถ้วน)
๓. ลักษณะงาน
งานก่อสร้างบ้านพักข้าราชการ ระดับ ๗ - ๘ (๑ ครอบครัว) ๒ ชั้น พื้นที่อาคาร ๙๒ ตารางเมตร
งานโครงสร้าง...งานระบบประปา-สุขาภิบาล...งานระบบไฟฟ้า...
๔. ราคากลางคำนวณ ณ วันที่ ๒๘ กันยายน ๒๕๕๖ เป็นเงิน ๑,๑๐๐,๐๐๐ บาท
(หนึ่งล้านหนึ่งแสนบาทถ้วน)
๕. บัญชีประมาณการราคากลาง
แบบแสดงรายการปริมาณงานและราคา (แบบ ปร.๔) แบบสรุปค่าก่อสร้าง (แบบ ปร.๕)
๖. รายชื่อคณะกรรมการกำหนดราคากลาง

๖.๑ นายวีระพงษ์	โรจนบุรานนท์	นักวิชาการสาธารณสุขชำนาญการ	ประธานกรรมการ
๖.๒ นายมานิช	สุขประสิทธิ์	เจ้าพนักงานสาธารณสุขชำนาญงาน	กรรมการ
๖.๓ นายอรรณพ	ไชยโอชะ	นายช่างโยธาชำนาญงาน	กรรมการ

ส่วนราชการ สำนักงานสาธารณสุขจังหวัดพระนครศรีอยุธยา กระทรวงสาธารณสุข โทร 035 241520

ประเภท บ้านพักข้าราชการระดับ 7-8 (1 ครอบครัว)

สถานที่ก่อสร้าง สสอ.ผักไห่ อ.ผักไห่ จ.พระนครศรีอยุธยา

หน่วยงานออกแบบแปลนและรายการ กองแบบแผน กรมสนับสนุนบริการสุขภาพ

แบบเลขที่ 5338/32+ข.52/ก.พ./34 เอกสารเลขที่ ข.160/มี.ค./55 พื้นที่อาคาร 92 ตร.ม.

ประมาณราคาตามแบบ ปร.4 จำนวน 9 แผ่น จำนวนชั้น 2 ชั้น

ประมาณราคาเมื่อ เดือน 2 กันยายน 2558 ปรับราคาเมื่อเดือน ----- 2558

หลักเกณฑ์การกำหนดราคากลางงานก่อสร้าง หนังสือกระทรวงการคลัง ด่วนที่สุด ที่ กค.0421.5/ว.27 ลว.4เมษายน 2554

FACTOR.F ประเภทงานอาคาร เรือนไข - เงินล่วงหน้าจ่าย 0% , -เงินประกันผลงานหัก 0% , -ดอกเบี้ยเงินกู้ 7% ,ค่าภาษีมูลค่าเพิ่ม 7%

ลำดับที่	รายการ	ราคาค่าก่อสร้างฐานราคขนิด		หมายเหตุ
		ไม่ตอกเสาเข็ม	ตอกเสาเข็ม ค.ส.ล.	
1	ค่างานส่วนที่ 1 ค่าวัสดุและค่าแรงงานหมวดงานก่อสร้าง (ทุน) ราคารวมค่า Factor F 1.2726		864,652	
2	ค่างานส่วนที่ 2 หมวดงานครุภัณฑ์สิ่งซื้อหรือจัดซื้อ ราคารวมภาษีมูลค่าเพิ่ม (VAT) 7%		0	
3	ค่างานส่วนที่ 3 ค่าใช้จ่ายพิเศษตามข้อกำหนด (ถ้ามี)		0	
รวมเงิน (1)+(2)+(3)			1,100,356.30	
คิดป็นเงินทั้งสิ้นโดยประมาณ			1,100,000.0	
<input type="checkbox"/>	พื้นที่อาคาร 92 ตร.ม. เฉลี่ยราคา		11,957	บาท/ตร.ม.

คณะกรรมการกำหนดราคากลาง

ลงชื่อ


 (นายวิระพงษ์ ไรจนبرانนท์)


ประธานกรรมการ

ลงชื่อ


 (นายมานิช สุขประสิทธิ์)

กรรมการ

ลงชื่อ


 (นายอรรณพ ไชยโอชะ)

กรรมการ

ลงชื่อ

กรรมการ

ลงชื่อ

กรรมการ

หมายเหตุ ปริมาณงานใน BOQ เป็นแนวทางในการประมาณราคาเท่านั้น ผู้เสนอราคาต้องตรวจสอบ

ปริมาณที่ถูกต้องตามแบบรูปและรายการก่อสร้างที่กำหนด หากต้องการใช้ BOQ นี้

ให้ผู้เสนอราคารอกรายละเอียด ราคาและปริมาณวัสดุตามแบบแปลนและรายการประกอบแบบเอง

ให้ถือปริมาณงานและวัสดุในแบบแปลนเป็นสำคัญ หากมีการตัดลด หรือเพิ่มเติม

ให้ถือประโยชน์ของทางราชการเป็นสำคัญ

แบบสรุปค่าก่อสร้างของงานก่อสร้างอาคาร

แผ่นที่ 1/9

ลำดับ	รายการ	จำนวนเงินชนิดฐานราก		หมายเหตุ
		ไม่ตอกเข็ม	ตอกเข็ม คอร.	
โครงการก่อสร้าง สถานที่ก่อสร้าง	บ้านพักราชการ ระดับ 7-8 (1 ครอบครัว) สสอ.ผักไห่ อ.ผักไห่ จ.พระนครศรีอยุธยา	แบบเลขที่ : เอกสารเลขที่	5338/32+ข.52/ก.พ./34	
1	<p>ส่วนที่ 1 ค่าวัสดุและค่าแรงงานหมวดงานก่อสร้าง (ทุน)</p> <p>กลุ่มงานที่ 1</p> <p>(คิดเฉพาะค่าวัสดุและค่าแรงงานหรือทุนซึ่งยังไม่รวมค่าอำนวยการ ดอกเบี้ย กำไร และภาษี)</p> <p>1.1 งานโครงสร้าง</p> <p>1.1.1 งานโครงสร้างทั่วไป</p> <p>1.2งานโครงสร้างหลังคา</p> <p>1.2 งานสถาปัตยกรรม</p> <p>1.2.1 งานวัสดุผนังหลังคา</p> <p>1.2.2 งานฝ้าเพดาน</p> <p>1.2.3 งานพื้น-ผิวพื้น</p> <p>1.2.4 งานผนัง-ผิวผนัง</p> <p>1.2.5 งานวงกบ-กระจก-มุ้งลวด-เหล็กตัด</p> <p>1.2.6 งานประตู-หน้าต่าง</p> <p>1.2.7งานสุขภัณฑ์</p> <p>1.2.8 งานทาสี</p> <p>1.2.9 งานเบ็ดเตล็ด</p> <p>1.3 งานระบบสุขาภิบาล</p> <p>1.4 งานระบบไฟฟ้าและสื่อสาร</p>	-	225,088 51,926 45,459 64,470 85,576 109,904 45,797 65,260 20,849 44,775 15,500 52,316 38,555	
	รวมค่างานกลุ่มงานที่ 1	-	865,474	
2	<p>กลุ่มงานที่ 2</p> <p>(คิดเฉพาะค่าวัสดุและค่าแรงงานหรือทุนซึ่งยังไม่รวมค่าอำนวยการ ดอกเบี้ย กำไร และภาษี)</p> <p>2.1 งานระบบปรับอากาศและระบายอากาศ</p> <p>2.2 งานระบบลิฟท์และบันไดเลื่อน</p> <p>2.3 งานระบบพิเศษอื่นๆ</p> <p>2.3.1 งานระบบสัญญาณแจ้งเหตุเพลิงไหม้</p> <p>2.3.2 งานระบบป้องกันอันตรายจากฟ้าผ่า</p> <p>2.3.3 งานระบบโทรศัพท์</p> <p>2.3.4 งานระบบเสียงและห้องประชุม</p> <p>2.3.5 งานระบบเสียงอาคาร</p> <p>2.3.6 งานระบบเสียงห้องบรรยาย</p> <p>2.3.7 งานระบบ Joint Busduct</p> <p>2.3.8 งานระบบ MATV</p>		-	

Handwritten signatures and initials at the bottom right of the page.

โครงการก่อสร้าง	บ้านพักราชการ ระดับ 7-8 (1 ครอบครัว)	แบบเลขที่ :	5338/32+ข.52/ก.พ./34	
สถานที่ก่อสร้าง	สสอ.ผักไห่ อ.ผักไห่ จ.พระนครศรีอยุธยา	เอกสารเลขที่		
ลำดับ	รายการ	จำนวนเงินชนิดฐานราก		หมายเหตุ
		ไม่ต่อเข็ม	ต่อเข็ม คอร.	
	รวมค่างานกลุ่มงานที่ 2		-	
3	กลุ่มงานที่ 3 (คิดเฉพาะค่าวัสดุและค่าแรงงานหรือทุนซึ่งยังไม่รวมค่าอำนวยความสะดวก ดอกเบี้ย กำไร และภาษี) 3.1 งานครุภัณฑ์สั่งทำ (จัดจ้าง) และงานตกแต่งภายในอาคาร		-	
	รวมค่างานกลุ่มงานที่ 3			
4	กลุ่มงานที่ 4 4.1 งานภูมิทัศน์			
	รวมค่างานส่วนที่ 4	-	865,474	
	รวมค่างานส่วนที่ 1			
	ส่วนที่ 2 หมวดงานครุภัณฑ์สั่งซื้อหรือจัดหา (คิดเฉพาะค่าวัสดุและค่าแรงงานหรือทุนซึ่งยังไม่รวมค่าอำนวยความสะดวก ดอกเบี้ย กำไร และภาษี) 2.1 งานครุภัณฑ์สั่งซื้อ 2.1 งานระบบโสตน์ระบบคอมพิวเตอร์ 2.1 งานระบบเสียงห้องประชุม 2.2 งานระบบเสียงอาคาร 2.3 งานระบบเสียงห้องบรรยาย 2.4 งานระบบ MATV รวมค่างานส่วนที่ 1		-	
	ส่วนที่ 3 ค่าใช้จ่ายพิเศษตามข้อกำหนด (คิดในราคาเหมารวม ซึ่งรวมค่าใช้จ่ายและภาษีไว้ด้วยแล้ว) 3.1 หมวดค่าใช้จ่ายพิเศษตามข้อกำหนด เงื่อนไขและความจำเป็นต้องมี รวมค่างานส่วนที่ 2		-	

(Handwritten signature and initials)

บัญชีแสดงปริมาณวัสดุและราคา

ปร.4 แผ่นที่ 3/9

โครงการก่อสร้าง	บ้านพักราชการระดับ 7-8 (1 ครอบครัว)	แบบเลขที่	5338/32				
สถานที่ก่อสร้าง	สสอ.ผักไห่ อ.ผักไห่ จ.พระนครศรีอยุธยา	เอกสารเลขที่					
ผู้ประมาณการ	คณะกรรมการกำหนดราคากลางท้องถิ่น	พื้นที่อาคาร					
ผู้รับราคา		จำนวน					
ผู้ตรวจสอบ		สถาปนิก					
		วิศวกร					
ลำดับ	รายการ	หน่วย	จำนวน	ค่าวัสดุ	ค่าแรงงาน	รวมเงิน	
				ต่อหน่วย	เป็นเงิน	ต่อหน่วย	เป็นเงิน
	1.) งานโครงสร้าง						
	1.1) งานโครงสร้าง(ฐานรากชนิด ก.ไม่ตอกเสาเข็ม)						
1	ขุดดินและถมคืน	ลบ.ม.	37				
4	คอนกรีตโครงสร้าง $f_c'=180$ ksc รูปทรงกระบอก	ลบ.ม.	21				
5	ไม้แบบหล่อคอนกรีต						
	- ไม้แบบ(ใช้70% ของทั้งหมด)	ตร.ม.	100				
	- ไม้คร่าวยึดแบบหล่อ	ลบ.ฟ	30				
	- ค่าแรงประกอบแบบ(คิด 100%)	ตร.ม.	143				
6	ตะปู	กก.	32				
7	เหล็กเสริมเส้นกลม						
	- RB 6 มม.	กก.	475				
	- RB 9 มม.	กก.	372				
	- RB 12 มม.	กก.	669				
	เหล็กเสริมข้ออ้อย SD -30						
	- DB 12 มม.	กก.	0				
	- DB 16 มม.	กก.	0				
8	ค่าแรงงานเหล็ก	กก.	1,516				
9	ลวดผูกเหล็ก	กก.	45				
8	น้ำยากันซึม	กก.	1				
10	ทดสอบดินโดยวิธี BORING TEST	จุด	1				
	รวม 1.1)						



Handwritten signature and initials

สถานที่ก่อสร้าง สสอ.ผักไห่ อ.ผักไห่ จ.พระนครศรีอยุธยา

ลำดับ	รายการ	หน่วย	จำนวน	ค่าวัสดุ		ค่าแรงงาน		รวมเงิน
				ต่อหน่วย	เป็นเงิน	ต่อหน่วย	เป็นเงิน	
	1.) งานโครงสร้าง							
	1.2) งานโครงสร้าง(ฐานรากชนิด ค ตอกเสาเข็ม คอร.)							
1	เข็ม คอร. I 0.22x0.22x 8.00 ม.	ต้น	29	1,720	49,880	700	20,300	70,180
2	ค่าแรงสกัดหัวเสาเข็ม	ต้น	29	0	0	140	4,060	4,060
3	ขุดดิน -ถมคืน.	ลบ.ม.	10	0	0	69	690	690
4	คอนกรีตโครงสร้าง fc'=180 ksc รูปทรงกระบอก	ลบ.ม.	17	1,738	29,546	310	5,270	34,816
5	ไม้แบบหล่อคอนกรีต							
	- ไม้แบบ(ใช้70% ของทั้งหมด)	ตร.ม.	106	250	26,500			26,500
	- ไม้คร่าวยึดแบบหล่อ	ลบ.พ	32	240	7,680			7,680
	- ค่าแรงประกอบแบบ(คิด 100%)	ตร.ม.	152			150	22,800	22,800
6	ตะปู	กก.	34	38	1,292			1,292
7	เหล็กเสริมเส้นกลม							
	- RB 6 มม.	กก.	454	25.79	11,709			11,709
	- RB 9 มม.	กก.	329	24.76	8,146			8,146
	- RB 12 มม.	กก.	600	24.29	14,574			14,574
8	ค่าแรงงานเหล็ก	กก.	1,383	0	0	3.00	4,149	4,149
9	ลวดผูกเหล็ก	กก.	41	47	1,927			1,927
10	น้ำยากันซึม	กก.	1	65	65			65
11	ทดสอบดินโดยวิธี BORING TEST	จุด	1	16,500	16,500			16,500
	รวม 1.1)				167,819		57,269	225,088

สถานที่ก่อสร้าง สสอ.ผักไห่ อ.ผักไห่ จ.พระนครศรีอยุธยา

ลำดับ	รายการ	หน่วย	จำนวน	ค่าวัสดุ		ค่าแรงงาน		รวมเงิน
				ต่อหน่วย	เป็นเงิน	ต่อหน่วย	เป็นเงิน	
2. งานโครงสร้างหลังคา								
1	เหล็ก C 100x50x20x2.3 มม.	ท่อน	42	648	27,216	0	0	27,216
	เหล็ก C 150x65x20x2.3 มม.	ท่อน	4	954	3,816	0	0	3,816
2	แผ่นเหล็กหนา 6 มม.					80	0	0
	0.15 x 0.15 ม.	แผ่น	28	45	1,260	35	980	2,240
	0.20 x 0.15 ม.	แผ่น	16	55	880	35	560	1,440
3	เชื่อมยึดจันทันและตั้งเหล็ก	แผ่น	3	40	120	0	0	120
4	ค่าแรงประกอบติดตั้งโครงหลังคาเหล็ก	กก.	1131	0	0	8.5	9,614	9,614
5	ทาสีกันสนิมเหล็ก	ตร.ม.	136	30	4,080	25	3,400	7,480
					37,372		14,554	51,926
3. งานวัสดุผนังหลังคา								
1	กระเบื้องลอนคู่สีขาว 0.15x1.20 ม.	แผ่น	251	52	13,052	0	0	13,052
2	ครอบปรับมุมกระเบื้องลอนคู่	คู่	18	65	1,170	0	0	1,170
3	สลักเกลียวยึดกระเบื้อง	ตัว	269	2.5	673	0	0	673
4	ค่าแรงผนังหลังคากระเบื้องลอนคู่	ตร.ม.	112	0	0	28	3,136	3,136
5	ครอบ คสล. ทับแนวกระเบื้อง	ม.	12	285	3,420	89	1,068	4,488
6	เชิงชาย+ปิดลอน ไม้เนื้อแข็ง 1"x8" ทับ 3/4"x6"	ม.	62	285	17,670	85	5,270	22,940
	รวม				35,985		9,474	45,459
4. หมวดงานฝ้าเพดาน								
1	กระเบื้องแผ่นเรียบ หนา 4 มม.							
	โครงไม้เนื้อแข็ง 1 1/2"x3" @ 0.60 ม.#	ตร.ม	70	450	31,500	90	6,300	37,800
2	ฝ้ายิปซัมบอร์ดหนา 9 มม. ฉาบรอยต่อเรียบ							
	โครงไม้เนื้อแข็ง 1 1/2"x3" @ 0.60 ม.#	ตร.ม	39	450	17,550	90	3,510	21,060
3	ไม้บัวทับแนวฝ้า	ม.	102	25	2,550	30	3,060	5,610
	รวม				51,600		12,870	64,470

สถานที่ก่อสร้าง สสอ.ผักไห่ อ.ผักไห่ จ.พระนครศรีอยุธยา


ลำดับ	รายการ	หน่วย	จำนวน	ค่าวัสดุ		ค่าแรงงาน		รวมเงิน
				ต่อหน่วย	เป็นเงิน	ต่อหน่วย	เป็นเงิน	
5. หมวดงานพื้น - ผิวพื้น								
1	ไม้ เสาก ตง,รับตง ไม้เนื้อแข็ง	ลบ.ฟ.	20	1,010	20,200			20,200
2	พื้นไม้เนื้อแข็งเข้าลิ้น 1"x6" หรือ 1"x4"	ตัว	33	800	26,400			26,400
3	ค่าแรงติดตั้งตง,ไม้รับตง,พื้นไม้เนื้อแข็งและค่าแรงงาน และค่าขัดพื้นไม้	ตร.ม.	33	0	0	210	6,930	6,930
4	นอตยึดไม้เสากตง Dai 3/8"x 10"	ตัว	48	12	576			576
5	ผิวขัดมันเรียบ	ตร.ม.	19	90	1,710	82	1,558	3,268
6	ผิวแต่งเรียบ	ตร.ม.	31	85	2,635	61	1,891	4,526
7	ผิวปูกระเบื้องผิวด้าน 8"x8"	ตร.ม.	7	220	1,540	170	1,190	2,730
8	ผิวหินขัด ผังเส้นทองเหลือง	ม.	32	285	9,120	153	4,896	14,016
9	บัวเชิงผนัง - ไม้เนื้อแข็ง 1"x4"	ม.	63	65	4,095	45	2,835	6,930
	- ขัดมัน	ม.	12	20	240	20	240	480
	รวม				66,516		19,540	85,576
6. งานผนัง - ผิวผนัง								
1	ก่ออิฐครึ่งแผ่น	ตร.ม.	152	175	26,600	80	12,160	38,760
2	ฉาบปูนผนังเรียบ	ตร.ม.	272	60	16,320	82	22,304	38,624
3	ผิวปูกระเบื้องเคลือบขาว 8"x10"	ตร.ม.	27	220	5,940	170	4,590	10,530
4	ฉาบปูนโครงสร้าง	ตร.ม.	69	70	4,830	100	6,900	11,730
5	เอ็น-ทับหลัง คสล.	ม.	114	55	6,270	35	3,990	10,260
	รวม				59,960		49,944	109,904
7. งานวงกบ-กระจก-เหล็กตัด-มุ้งลวด								
1	วงกบไม้เนื้อแข็ง 2" x 4"	ม.	163	150	24,450	35	5,705	30,155
2	กระจกฝ้าหนา 5 มม.	ตร.ฟ.	72	29	2,088	8	576	2,664
3	เกล็ดกระจกฝ้าหนา 5 มม. -4"x0.45 ม.	เกล็ด	60	18	1,080	5	300	1,380
	- 4" x 0.50 ม.	เกล็ด	18	20	360	5	90	450
	- 4" x 0.70 ม.	เกล็ด	6	28	168	5	30	198
4	เหล็กตัด	ตร.ม.	9	400	3,600			3,600
5	มุ้งลวดกรอบอลูมิเนียมถอดได้	ตร.ม.	21	350	7,350			7,350
	รวม				39,096		6,701	45,797

สถานที่ก่อสร้าง สสอ.ฝักไถ่ อ.ฝักไถ่ จ.พระนครศรีอยุธยา

ลำดับ	รายการ	หน่วย	จำนวน	ค่าวัสดุ		ค่าแรงงาน		รวมเงิน
				ต่อหน่วย	เป็นเงิน	ต่อหน่วย	เป็นเงิน	
8. งานประตู - หน้าต่าง พร้อมอุปกรณ์								
1	ป1 ประตูบานเปิดไม้อัดยางกาวทหน้า ขนาด 0.90 x 2.00 ม.	ชุด	2	1,820	3,640	235	470	4,110
2	ป2 ประตูบานเปิดไม้อัดยางกาวทหน้า ขนาด 0.80 x 2.00 ม.	ชุด	1	1,500	1,500	220	220	1,720
3	ป3 ประตูบานเปิดไม้อัดยางกาวทหน้า ขนาด 0.80 x 2.00 ม.	ชุด	3	1,960	5,880	220	660	6,540
4	ป4 ประตูบานเปิดไม้อัดยางกาวทหน้า ขนาด 0.70 x 2.00 ม. กรุฟอรไมก้ำสีขาว	ชุด	2	1,620	3,240	200	400	3,640
5	ป5 ประตูบานเปิดไม้อัดยางกาวทหน้า ขนาด 0.80 x 2.00 ม.	ชุด	1	780	780	0	0	780
6	น1,น1'น2 หน้าต่างบานเปิดคู่ ลูกพักไม้สัก หนา 1/2" ขนาด 2-0.45x1.10 ม.	ชุด	11	3,950	43,450	115	1,265	44,715
7	น3 หน้าต่างบานเกล็ดปรับมุม กรอบเกล็ดเหล็ก อบสีบรอนซ์ 12 เกล็ด พร้อมมือหมุน	ชุด	8	340	2,720	60	480	3,200
8	บานปิดช่องท่อ บานไม้อัดยางเปิดคู่ ขนาด 2-0.35x 0.50 ม.	ชุด	1	480	480	75	75	555
รวม					61,690		3,570	65,260
9. หมวดงานสุขภัณฑ์ พร้อมอุปกรณ์								
1	โถส้วมชักโครก	ชุด	2	2,520	5,040	298	596	5,636
2	โถส้วมนั่งยองแบบราดน้ำมีฐานในตัว	ชุด	0	0	0	105	0	0
3	อ่างล้างหน้าแขวนผนัง 20"x16"	ชุด	2	1,940	3,880	298	596	4,476
4	ที่ใส่กระดาษชำระ 6"x6"	ชุด	2	140	280	103	206	486
5	ชั้นวางของพลาสติกยาว 20"	ชุด	2	80	160	70	140	300
6	กระจกเงารอบอลูมิเนียม 14"x20"	ชุด	2	255	510	70	140	650
7	ขอแขวนผ้าชุบโครเมียม แบบ 2 ขอ	ชุด	2	140	280	50	100	380
8	ราวแขวนพลาสติก 4 หุน ยาว 0.60 ม.	ชุด	2	180	360	70	140	500
9	ฝักบัวก้านแข็ง	ชุด	2	1,950	3,900	170	340	4,240
10	ฝักบัวชำระสายอ่อน	ชุด	1	360	360	170	170	530
11	ที่ใส่สบู่ชนิดฝังผนัง 4"x8"	ชุด	2	170	340	103	206	546
12	ก๊อคน้ำโลหะชุบโครเมียม	ชุด	4	340	1,360	25	100	1,460
13	ก๊อคน้ำก้านยาวแบบมือหมุน	ชุด	1	900	900	25	25	925
14	ตะแกรงกรองผงชุบโครเมียม	ชุด	2	290	580	70	140	720
รวม					17,950		2,899	20,849

สถานที่ก่อสร้าง สสอ.ผักไห่ อ.ผักไห่ จ.พระนครศรีอยุธยา

ลำดับ	รายการ	หน่วย	จำนวน	ค่าวัสดุ		ค่าแรงงาน		รวมเงิน
				ต่อหน่วย	เป็นเงิน	ต่อหน่วย	เป็นเงิน	
10.งานทาสี								
1	ทาสีอิมัลชันชนิดทนสภาวะอากาศ ทาภายใน	ตร.ม.	308	40	12,320	30	9,240	21,560
2	ทาสีอิมัลชันชนิดทนสภาวะอากาศ ทาภายนอก	ตร.ม.	147	40	5,880	30	4,410	10,290
3	ทาน้ำมัน	ตร.ม.	120	45	5,400	35	4,200	9,600
4	ทาสีน้ำมันวานิช	ตร.ม.	35	50	1,750	45	1,575	3,325
	รวม				25,350		19,425	44,775
11.งานเบ็ดเตล็ด								
	บันไดพร้อมราวลูกกรงบันไดไม้เนื้อแข็ง	ชุด	1	9,500	9,500	6,000	6,000	15,500
	รวม				9,500		6,000	15,500
12.งานระบบประปา - สุขาภิบาล								
1	ท่อส้วม Dai 4 "	ท่อน	6	680	4,080	420	2,520	6,600
2	ท่อน้ำทิ้ง ท่อ GS CLASS B Dia 2 1/2 "	ท่อน	1	1,570	1,570	480	480	2,050
	- Dia.2"	ท่อน	1	1,245	1,245	390	390	1,635
3	ท่อน้ำใช้ ท่อ GS CLASS B -Dia 1 "	ท่อน	3	630	1,890	288	864	2,754
	- Dia.3/4"	ท่อน	1	411	411	180	180	591
4	ท่อระบายอากาศ ท่อ GS CLASS B Dia 1 1/4" "	ท่อน	2	685	1,370	240	480	1,850
5	อุปกรณ์ประกอบท่อ	รายการ	1	5,811	5,811	0	0	5,811
6	CO ทำความสะอาดท่อ - Dia 2 1/2 "	ชุด	1	76	76	90	90	166
	- Dia.4"	ชุด	1	84	84	120	120	204
7	ประตุน้ำ Dia. 1"	ชุด	1	228	228	120	120	348
8	ท่อระบายน้ำ คสล. Dia. 0.30 ม.	ม.	6	230	1,380	100	600	1,980
9	บ่อพัก คสล. ขนาด 0.40*0.40 ม.	บ่อ	1	1,450	1,450	400	400	1,850
10	ท่อระบายน้ำฝนสังกะสี Dia.3"	ท่อน	5	175	875	50	250	1,125
11	ท่อระบายน้ำฝนสังกะสี Dia.8"	ท่อน	7	280	1,960	50	350	2,310
12	บ่อเกอะ - บ่อซีมตามแบบเลขที่ 3437 ขนาด 1.60 ลบ.ม. 0.90x1.80x1.30 ม.	ชุด	1	14,600	14,600	6,650	6,650	21,250
13	มาตรวัดน้ำ Dia. 1"	ชุด	1	1,672	1,672	120	120	1,792
	รวม				38,702		13,614	52,316


 ผอ.อ.วิ.

สถานที่ก่อสร้าง สสอ.ผักไห่ อ.ผักไห่ จ.พระนครศรีอยุธยา

ลำดับ	รายการ	หน่วย	จำนวน	ค่าวัสดุ		ค่าแรงงาน		รวมเงิน
				ต่อหน่วย	เป็นเงิน	ต่อหน่วย	เป็นเงิน	
13.งานระบบไฟฟ้า								
1	โคมไฟ FLU. 1x20 W. เปลือยติดเพดาน	ชุด	11	235	2585	115	1,265	3,850
2	โคมอินแคนเดสเซนต์ครอบแก้ว ทรงครึ่งวงกลมติดเพดาน 1x 60 w	ชุด	2	450	900	115	230	1,130
3	โคมกึ่งติดผนังอินแคนเดสเซนต์ 1x40w	ชุด	5	400	2000	115	575	2,575
4	เต้ารับฝังผนังแบบคู่ (มีสายดิน)	ชุด	12	180	2160	80	960	3,120
5	สวิตซ์ทางเดียวฝังผนัง	ชุด	16	70	1120	70	1,120	2,240
6	สวิตซ์สองทางฝังผนัง	ชุด	4	100	400	80	320	720
7	PB-A แผงไฟฟ้า 15 circuit breaker	ชุด	1	2,000	2000	200	200	2,200
8	SAFTY SWITCH 30A 1 P	ชุด	1	840	840	360	100	940
9	เดินสายไฟฟ้าเดินลอย	จุด	30	300	9000	120	3,600	12,600
10	สายเมนตีไฟฟ้า THW 2*10 ตร.มม.	ม.	60	98	5880	28	1,680	7,560
11	มิเตอร์ไฟฟ้า 10(30)A	ชุด	1	1,500	1500	120	120	1,620
	รวม							38,555